

UNIVERSIDAD AUTONOMA DE ZACATECAS
"FRANCISCO GARCIA SALINAS"

ESTADO DE ACTIVIDADES AL 30 DE JUNIO DE 2014

INGRESOS

SUBSIDIO FEDERAL		
ORDINARIO*	635,552,000.00	76.05%
APOYO CAMARA DE DIPUTADOS PEF	-	0.00%
PRODEPD	1,518,812.00	0.18%
FONDO PROBLEMAS ESTRUCTURALES (A. REFORMAS ESTRUCTURALES)	-	0.00%
FONDO PROBLEMAS ESTRUCTURALES (B. RECONOCIMIENTO DE PLANTILLA)	-	0.00%
FONDO PROBLEMAS ESTRUCTURALES (C. SANEAMIENTO FINANCIERO)	-	0.00%
FECES (FONDO PARA ELEVAR LA CALIDAD DE LA EDUCACIÓN SUPERIOR)	-	0.00%
ProExOEES (EXPANSIÓN DE LA OFERTA EDUCATIVA EN EDUCACIÓN SUPERIOR)	-	0.00%
PIFI	-	0.00%
APOYO EXTRAORDINARIO	-	0.00%
PADES	-	0.00%
APOYO EXTRAORDINARIO CARRERA DOCENTE	-	0.00%
TOTAL DE SUBSIDIO FEDERAL	637,070,812.00	76.23%
SUBSIDIO ESTATAL		
ORDINARIO	63,000,000.00	7.54%
EXTRAORDINARIO	4,000,000.00	0.48%
5% UAZ	35,036,587.52	4.19%
TOTAL DE SUBSIDIO ESTATAL	102,036,587.52	12.21%
OTROS INGRESOS		
OTROS INGRESOS	54,351,658.73	6.50%
PRODUCTOS FINANCIEROS	719,380.65	0.09%
INGRESOS ACADEMICOS	6,194,385.47	0.74%
ESTIMULOS FISCALES	35,299,116.00	4.22%
TOTAL OTROS INGRESOS	96,564,540.85	11.56%
 TOTAL DE INGRESOS	 835,671,940.37	 100.00%

EGRESOS

1000 SERVICIOS PERSONALES

PERSONAL ACADÉMICO		
Aportaciones a fondos de vivienda	10,441,497.40	1.25%
Aportaciones al sistema para el retiro	4,176,597.32	0.50%
Aportaciones de seguridad social	27,450,690.49	3.28%
Aportaciones para seguros	495,461.89	0.06%
Compensaciones	2,000.00	0.00%
Estímulos	27,015,003.16	3.23%
Indemnizaciones	169,394.46	0.02%
Prestaciones contractuales	139,364,810.79	16.68%
Prestaciones y haberes de retiro	1,404,428.40	0.17%
Primas de vacaciones, dominical y gratificación de fin de año	22,057,629.19	2.64%
Primas por años de servicios efectivos prestados	84,750,819.92	10.14%
Sueldos base al personal permanente	223,810,944.63	26.78%
TOTAL PERSONAL ACADÉMICO	541,139,277.65	64.75%
PERSONAL ADMINISTRATIVO DE BASE Y EVENTUAL		
Aportaciones a fondos de vivienda	2,616,349.96	0.31%
Aportaciones al sistema para el retiro	1,046,540.00	0.13%
Aportaciones de seguridad social	6,878,384.22	0.82%
Aportaciones para seguros	495,461.89	0.06%

UNIVERSIDAD AUTONOMA DE ZACATECAS
"FRANCISCO GARCIA SALINAS"

ESTADO DE ACTIVIDADES AL 30 DE JUNIO DE 2014


Compensaciones	1,182,212.08	0.14%
Estímulos	1,535,050.00	0.18%
Indemnizaciones	58,569.73	0.01%
Prestaciones contractuales	22,415,336.52	2.68%
Prestaciones y haberes de retiro	399,777.71	0.05%
Primas de vacaciones, dominical y gratificación de fin de año	6,217,435.10	0.74%
Primas por años de servicios efectivos prestados	24,402,671.22	2.92%
Sueldos base al personal eventual	8,692,081.31	1.04%
Sueldos base al personal permanente	45,465,898.59	5.44%
TOTAL PERSONAL ADMINISTRATIVO DE BASE Y EVENTUAL	121,405,768.33	14.53%
MANDOS MEDIOS Y SUPERIORES		
Aportaciones a fondos de vivienda	712,671.21	0.09%
Aportaciones al sistema para el retiro	285,067.80	0.03%
Aportaciones de seguridad social	1,873,612.19	0.22%
Prestaciones contractuales	1,274,589.97	0.15%
Primas de vacaciones, dominical y gratificación de fin de año	5,472,336.72	0.65%
Primas por años de servicios efectivos prestados	10,354,209.88	1.24%
Sueldos base al personal permanente	28,779,428.52	3.44%
TOTAL MANDOS MEDIOS Y SUPERIORES	48,751,916.29	5.83%
TOTAL SERVICIOS PERSONALES	711,296,962.27	85.12%
2000 MATERIALES Y SUMINISTROS		
Artículos deportivos	1,137,876.66	0.14%
Cemento y productos de concreto	683,309.47	0.08%
Combustibles, lubricantes y aditivos	832,823.93	0.10%
Material de limpieza	17,943.08	0.00%
Material eléctrico y electrónico	23,316.26	0.00%
Materiales y útiles de enseñanza	210,963.15	0.03%
Materiales y útiles de impresión y reproducción	4,802.00	0.00%
Materiales, útiles y equipos menores de oficina	786,387.21	0.09%
Productos alimenticios para personas	4,802,806.97	0.57%
Productos químicos básicos	67,247.81	0.01%
Refacciones y accesorios menores de mobiliario y equipo de administración, educacional y recreativo	206,311.77	0.02%
Vestuario y uniformes	18,910.00	0.00%
TOTAL MATERIALES Y SUMINISTROS	8,792,698.31	1.05%
3000 SERVICIOS GENERALES		
Agua	949,216.00	0.11%
Almacenaje, envase y embalaje	555.00	0.00%
Arrendamiento de edificios	1,457,748.80	0.17%
Conservación y mantenimiento menor de inmuebles	1,019,820.13	0.12%
Difusión por radio, televisión y otros medios de mensajes sobre programas y actividades gubernamentales	2,021,774.04	0.24%
Energía eléctrica	4,712,783.00	0.56%
Gastos de ceremonial	798,691.46	0.10%
Gastos de orden social y cultural	6,825.00	0.00%
Gastos de representación	373,004.56	0.04%
Impuestos y derechos	370,060.21	0.04%
Otros gastos por responsabilidades	4,564.20	0.00%
Otros servicios generales	1,436,698.98	0.17%
Seguros de responsabilidad patrimonial y fianzas	2,574,236.84	-0.31%
Servicios de acceso de Internet, redes y procesamiento de información	2,153,295.05	0.26%
Servicios de apoyo administrativo, traducción, fotocopiado e impresión	705,273.56	0.08%
Servicios financieros y bancarios	461,282.77	0.06%
Servicios funerarios y de cementerios	1,793,726.69	0.21%


UNIVERSIDAD AUTONOMA DE ZACATECAS
"FRANCISCO GARCIA SALINAS"


ESTADO DE ACTIVIDADES AL 30 DE JUNIO DE 2014

Servicios legales, de contabilidad, auditoría y relacionados	1,479,332.79	0.18%
Servicios postales y telegráficos	5,085.91	0.00%
Servicios profesionales, científicos y técnicos integrales	1,766,502.08	0.21%
Telefonía tradicional	1,397,988.23	0.17%
Viáticos en el país	621,756.13	0.07%
TOTAL SERVICIOS GENERALES	20,961,747.75	2.51%
4000 TRANSFERENCIAS, ASIGNACIONES, SUBSIDIOS Y OTRAS AYUDAS		
Ayudas por desastres naturales y otros siniestros	600,000.00	0.07%
Ayudas sociales a entidades de interés público	14,820,000.00	1.77%
Becas y otras ayudas para programas de capacitación	2,826,388.89	0.34%
Jubilaciones	80,642,591.08	9.65%
Pensiones	8,647,694.53	1.03%
TOTAL TRANSFERENCIAS, ASIGNACIONES, SUBSIDIOS Y OTRAS AYUDAS	107,536,674.50	12.87%
OTROS EGRESOS		
CONACYT	20,953.25	0.00%
CONAGUA	1,213,723.17	0.15%
FAM	2,139,875.87	0.26%
FODNO DE INGRESOS POR PROYECTOS	103,928.49	0.01%
FONDO DE GOBIERNO ESTATAL	6,471,490.75	0.77%
FONDO DE GOBIERNO FEDERAL	83,291.48	-0.01%
FONDO DE INGRESOS ACADÉMICOS	2,653,906.10	0.32%
IMTA (INSTITUTO DE TECNOLOGIA DEL AGUA)	1,316,517.82	0.16%
PIFI	3,306,727.56	0.40%
PIFIEMS	35,092.48	0.00%
PRODEPD (PROMEPE)	1,410,002.07	0.17%
TOTAL OTROS EGRESOS	18,588,926.08	2.22%
TOTAL DE EGRESOS	867,177,008.91	103.77%
SUPERAVIT O DEFICIT DEL EJERCICIO	- 31,505,068.54	-3.77%
	-31,505,068.54	


 L. C. MIGUEL ANGEL FLORES RAMIREZ
 COORDINADOR DE FINANZAS


 M. EN A. EMILIO MORALES VERA
 SECRETARIO ADMINISTRATIVO


 I. Q. ARMANDO SILVA CHAIREZ
 RECTOR


 C. P. JOSÉ SAID SAMÁN ZAJUR
 CONTRALOR INTERNO

UNIVERSIDAD AUTONOMA DE ZACATECAS
"FRANCISCO GARCIA SALINAS"

ESTADO DE ACTIVIDADES AL 30 DE JUNIO DE 2014

INGRESOS

SUBSIDIO FEDERAL		
ORDINARIO*	635,552,000.00	76.05%
APOYO CAMARA DE DIPUTADOS PEF	-	0.00%
PRODEPD	1,518,812.00	0.18%
FONDO PROBLEMAS ESTRUCTURALES (A. REFORMAS ESTRUCTURALES)	-	0.00%
FONDO PROBLEMAS ESTRUCTURALES (B. RECONOCIMIENTO DE PLANTILLA)	-	0.00%
FONDO PROBLEMAS ESTRUCTURALES (C. SANEAMIENTO FINANCIERO)	-	0.00%
FECEs (FONDO PARA ELEVAR LA CALIDAD DE LA EDUCACIÓN SUPERIOR)	-	0.00%
ProExOEES (EXPANSIÓN DE LA OFERTA EDUCATIVA EN EDUCACIÓN SUPERIOR)	-	0.00%
PIFI	-	0.00%
APOYO EXTRAORDINARIO	-	0.00%
PADES	-	0.00%
APOYO EXTRAORDINARIO CARRERA DOCENTE	-	0.00%
TOTAL DE SUBSIDIO FEDERAL	637,070,812.00	76.23%
SUBSIDIO ESTATAL		
ORDINARIO	63,000,000.00	7.54%
EXTRAORDINARIO	4,000,000.00	0.48%
5% UAZ	35,036,587.52	4.19%
TOTAL DE SUBSIDIO ESTATAL	102,036,587.52	12.21%
OTROS INGRESOS		
OTROS INGRESOS	54,351,658.73	6.50%
PRODUCTOS FINANCIEROS	719,380.65	0.09%
INGRESOS ACADEMICOS	6,194,385.47	0.74%
ESTIMULOS FISCALES	35,299,116.00	4.22%
TOTAL OTROS INGRESOS	96,564,540.85	11.56%
 TOTAL DE INGRESOS	 835,671,940.37	 100.00%

EGRESOS

1000 SERVICIOS PERSONALES

PERSONAL ACADÉMICO		
Aportaciones a fondos de vivienda	10,441,497.40	1.25%
Aportaciones al sistema para el retiro	4,176,597.32	0.50%
Aportaciones de seguridad social	27,450,690.49	3.28%
Aportaciones para seguros	495,461.89	0.06%
Compensaciones	2,000.00	0.00%
Estímulos	27,015,003.16	3.23%
Indemnizaciones	169,394.46	0.02%
Prestaciones contractuales	139,364,810.79	16.68%
Prestaciones y haberes de retiro	1,404,428.40	0.17%
Primas de vacaciones, dominical y gratificación de fin de año	22,057,629.19	2.64%
Primas por años de servicios efectivos prestados	84,750,819.92	10.14%
Sueldos base al personal permanente	223,810,944.63	26.78%
TOTAL PERSONAL ACADÉMICO	541,139,277.65	64.75%
PERSONAL ADMINISTRATIVO DE BASE Y EVENTUAL		
Aportaciones a fondos de vivienda	2,616,349.96	0.31%
Aportaciones al sistema para el retiro	1,046,540.00	0.13%
Aportaciones de seguridad social	6,878,384.22	0.82%
Aportaciones para seguros	495,461.89	0.06%

UNIVERSIDAD AUTONOMA DE ZACATECAS
"FRANCISCO GARCIA SALINAS"

ESTADO DE ACTIVIDADES AL 30 DE JUNIO DE 2014


Compensaciones	1,182,212.08	0.14%
Estímulos	1,535,050.00	0.18%
Indemnizaciones	58,569.73	0.01%
Prestaciones contractuales	22,415,336.52	2.68%
Prestaciones y haberes de retiro	399,777.71	0.05%
Primas de vacaciones, dominical y gratificación de fin de año	6,217,435.10	0.74%
Primas por años de servicios efectivos prestados	24,402,671.22	2.92%
Sueldos base al personal eventual	8,692,081.31	1.04%
Sueldos base al personal permanente	45,465,898.59	5.44%
TOTAL PERSONAL ADMINISTRATIVO DE BASE Y EVENTUAL	121,405,768.33	14.53%
MANDOS MEDIOS Y SUPERIORES		
Aportaciones a fondos de vivienda	712,671.21	0.09%
Aportaciones al sistema para el retiro	285,067.80	0.03%
Aportaciones de seguridad social	1,873,612.19	0.22%
Prestaciones contractuales	1,274,589.97	0.15%
Primas de vacaciones, dominical y gratificación de fin de año	5,472,336.72	0.65%
Primas por años de servicios efectivos prestados	10,354,209.88	1.24%
Sueldos base al personal permanente	28,779,428.52	3.44%
TOTAL MANDOS MEDIOS Y SUPERIORES	48,751,916.29	5.83%
TOTAL SERVICIOS PERSONALES	711,296,962.27	85.12%
2000 MATERIALES Y SUMINISTROS		
Artículos deportivos	1,137,876.66	0.14%
Cemento y productos de concreto	683,309.47	0.08%
Combustibles, lubricantes y aditivos	832,823.93	0.10%
Material de limpieza	17,943.08	0.00%
Material eléctrico y electrónico	23,316.26	0.00%
Materiales y útiles de enseñanza	210,963.15	0.03%
Materiales y útiles de impresión y reproducción	4,802.00	0.00%
Materiales, útiles y equipos menores de oficina	786,387.21	0.09%
Productos alimenticios para personas	4,802,806.97	0.57%
Productos químicos básicos	67,247.81	0.01%
Refacciones y accesorios menores de mobiliario y equipo de administración, educacional y recreativo	206,311.77	0.02%
Vestuario y uniformes	18,910.00	0.00%
TOTAL MATERIALES Y SUMINISTROS	8,792,698.31	1.05%
3000 SERVICIOS GENERALES		
Agua	949,216.00	0.11%
Almacenaje, envase y embalaje	555.00	0.00%
Arrendamiento de edificios	1,457,748.80	0.17%
Conservación y mantenimiento menor de inmuebles	1,019,820.13	0.12%
Difusión por radio, televisión y otros medios de mensajes sobre programas y actividades gubernamentales	2,021,774.04	0.24%
Energía eléctrica	4,712,783.00	0.56%
Gastos de ceremonial	798,691.46	0.10%
Gastos de orden social y cultural	6,825.00	0.00%
Gastos de representación	373,004.56	0.04%
Impuestos y derechos	370,060.21	0.04%
Otros gastos por responsabilidades	4,564.20	0.00%
Otros servicios generales	1,436,698.98	0.17%
Seguros de responsabilidad patrimonial y fianzas	2,574,236.84	-0.31%
Servicios de acceso de Internet, redes y procesamiento de información	2,153,295.05	0.26%
Servicios de apoyo administrativo, traducción, fotocopiado e impresión	705,273.56	0.08%
Servicios financieros y bancarios	461,282.77	0.06%
Servicios funerarios y de cementerios	1,793,726.69	0.21%


UNIVERSIDAD AUTONOMA DE ZACATECAS
"FRANCISCO GARCIA SALINAS"


ESTADO DE ACTIVIDADES AL 30 DE JUNIO DE 2014

Servicios legales, de contabilidad, auditoría y relacionados	1,479,332.79	0.18%
Servicios postales y telegráficos	5,085.91	0.00%
Servicios profesionales, científicos y técnicos integrales	1,766,502.08	0.21%
Telefonía tradicional	1,397,988.23	0.17%
Viáticos en el país	621,756.13	0.07%
TOTAL SERVICIOS GENERALES	20,961,747.75	2.51%
4000 TRANSFERENCIAS, ASIGNACIONES, SUBSIDIOS Y OTRAS AYUDAS		
Ayudas por desastres naturales y otros siniestros	600,000.00	0.07%
Ayudas sociales a entidades de interés público	14,820,000.00	1.77%
Becas y otras ayudas para programas de capacitación	2,826,388.89	0.34%
Jubilaciones	80,642,591.08	9.65%
Pensiones	8,647,694.53	1.03%
TOTAL TRANSFERENCIAS, ASIGNACIONES, SUBSIDIOS Y OTRAS AYUDAS	107,536,674.50	12.87%
OTROS EGRESOS		
CONACYT	20,953.25	0.00%
CONAGUA	1,213,723.17	0.15%
FAM	2,139,875.87	0.26%
FODNO DE INGRESOS POR PROYECTOS	103,928.49	0.01%
FONDO DE GOBIERNO ESTATAL	6,471,490.75	0.77%
FONDO DE GOBIERNO FEDERAL	83,291.48	-0.01%
FONDO DE INGRESOS ACADÉMICOS	2,653,906.10	0.32%
IMTA (INSTITUTO DE TECNOLOGIA DEL AGUA)	1,316,517.82	0.16%
PIFI	3,306,727.56	0.40%
PIFIEMS	35,092.48	0.00%
PRODEPD (PROMEP)	1,410,002.07	0.17%
TOTAL OTROS EGRESOS	18,588,926.08	2.22%
TOTAL DE EGRESOS	867,177,008.91	103.77%
SUPERAVIT O DEFICIT DEL EJERCICIO	- 31,505,068.54	-3.77%
	-31,505,068.54	


 L. C. MIGUEL ÁNGEL FLORES RAMÍREZ
 COORDINADOR DE FINANZAS


 M. EN A. EMILIO MORALES VERA
 SECRETARIO ADMINISTRATIVO


 I. Q. ARMANDO SILVA CHAIREZ
 RECTOR


 C. P. JOSÉ SAID SAMÁN ZÁJUR
 CONTRALOR INTERNO